

RESUMEN

Evaluación del mercado laboral en el municipio de Guasave, Sinaloa

Estudio realizado para la Secretaría de Desarrollo Económico del Gobierno del Estado de Sinaloa por EG Mercadotecnia.

Septiembre de 2011



Zona considerada en el estudio



Distribución de la población en la zona considerada

Noroeste 39%

Norte 12%



Centro
48%

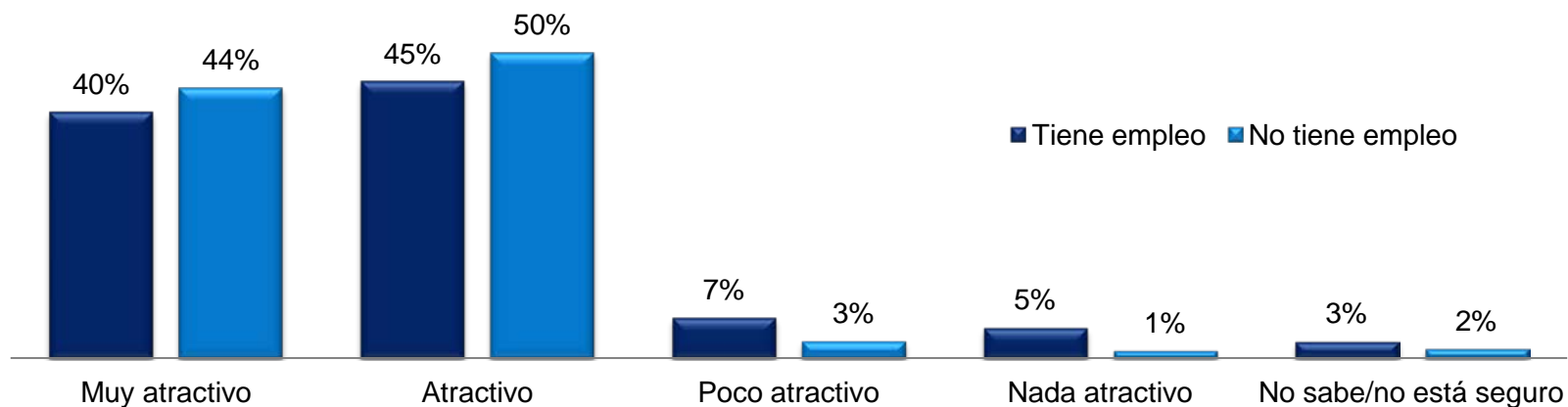
Localidad	Total habitantes según INEGI		Cambio 2010-2000		
	2000	2010	No. habitantes	%	Tasa media
Total zona analizada	167,277	173,668	6,391	3.8%	0.4%
Total municipio	277,402	285,912	8,510	3.1%	0.3%

Qué tan atractivo le parecería trabajar en una línea de producción de una maquiladora, según sexo y edad

(% del total de entrevistados)

Variable	No.	Muy atractivo	Atractivo	Poco atractivo	Nada atractivo	No sabe/no está seguro
Hombre	249	45%	47%	4%	3%	2%
Mujer	244	41%	50%	5%	2%	2%
18 a 20	70	43%	50%	3%	1%	3%
21 a 30	157	43%	49%	4%	3%	1%
31 a 40	154	40%	51%	6%	3%	1%
41 a 50	112	47%	43%	2%	4%	4%
Total	493	43%	48%	4%	3%	2%

(% de acuerdo al estatus laboral del entrevistado)

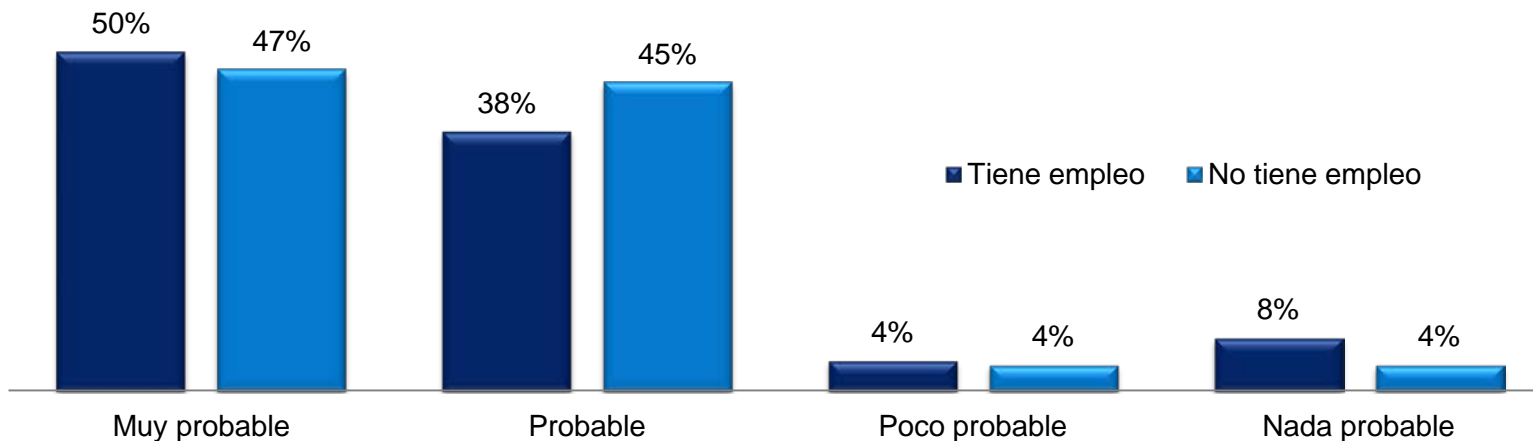


Probabilidad de solicitar empleo de instalarse una maquiladora en **GUASAVE**, según el sexo y edad del entrevistado

(% del total de entrevistados)

Variable	Totales	Muy probable	Probable	Poco probable	Nada probable
Hombre	249	49%	43%	4%	4%
Mujer	244	47%	43%	4%	6%
18 a 20	70	51%	39%	4%	6%
21 a 30	157	45%	45%	4%	6%
31 a 40	154	45%	45%	4%	5%
41 a 50	112	54%	38%	4%	4%
Total	493	48%	43%	4%	5%

(% de acuerdo al estatus laboral del entrevistado)



Probabilidad de solicitar empleo de instalarse una maquiladora en GUASAVE, según la localidad

(% del total de entrevistados)

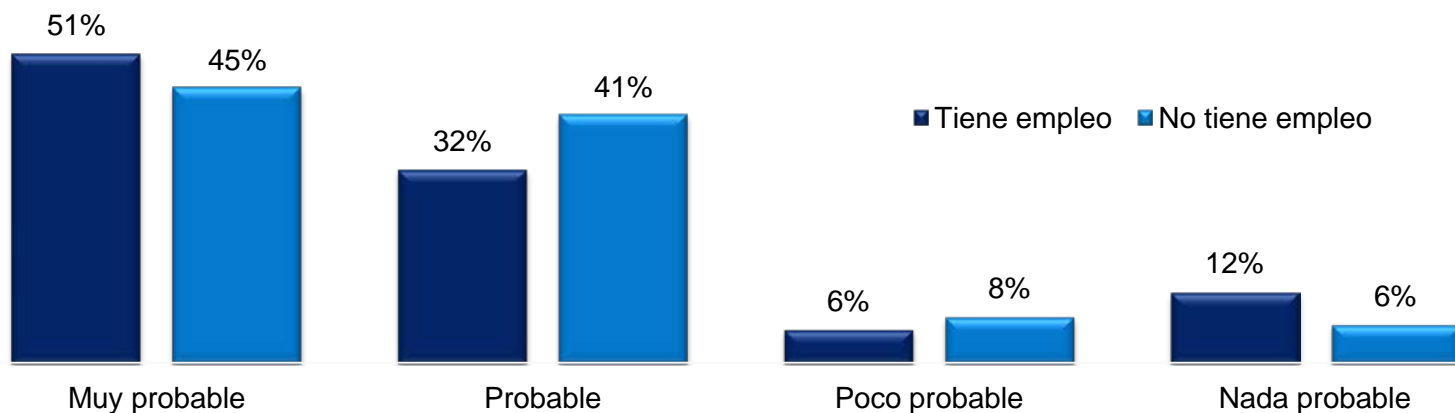
Variable	Totales	Muy probable	Probable	Poco probable	Nada probable
Guasave	198	58%	36%	3%	3%
Gabriel Leyva Solano	68	46%	40%	4%	10%
Juan José Ríos	63	29%	49%	16%	6%
Adolfo Ruiz Cortines	39	31%	69%	0%	0%
Estación Bamoa	20	65%	25%	0%	10%
Los Ángeles	14	64%	29%	0%	7%
Corerepe	11	45%	45%	0%	9%
Bachoco	10	20%	70%	0%	10%
Bamoa Pueblo	10	50%	50%	0%	0%
Callejones de Guasavito	10	40%	30%	10%	20%
El Burrión	10	60%	40%	0%	0%
El Cubilete	10	30%	60%	0%	10%
La Trinidad	10	50%	50%	0%	0%
Nío	10	60%	40%	0%	0%
Tamazula	10	40%	50%	0%	10%

Probabilidad de solicitar empleo de instalarse una maquiladora en GUASAVE PARQUE INDUSTRIAL, según el sexo y edad del entrevistado

(% del total de entrevistados)

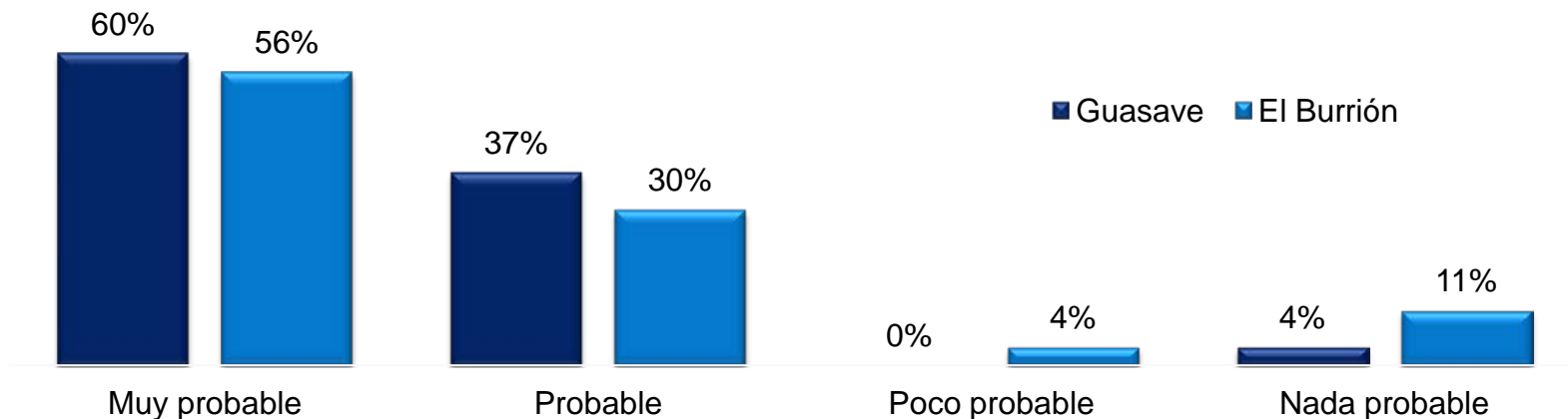
Variable	Totales	Muy probable	Probable	Poco probable	Nada probable
Hombre	249	53%	34%	6%	6%
Mujer	244	41%	41%	7%	10%
18 a 20	70	47%	39%	9%	6%
21 a 30	157	44%	38%	7%	11%
31 a 40	154	49%	38%	6%	7%
41 a 50	112	50%	36%	6%	8%
Total	493	48%	43%	4%	5%

(% de acuerdo al estatus laboral del entrevistado)

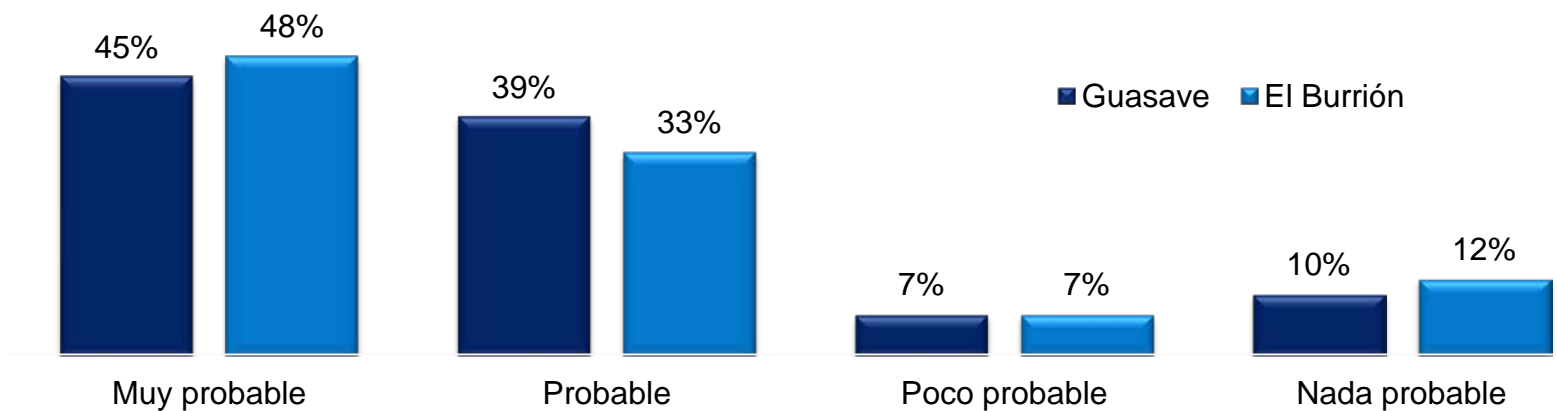


Probabilidad de solicitar trabajo en una maquiladora, dependiendo de la ciudad donde se instale, de acuerdo al tipo de empleo que tiene actualmente

Entrevistados con empleo temporal

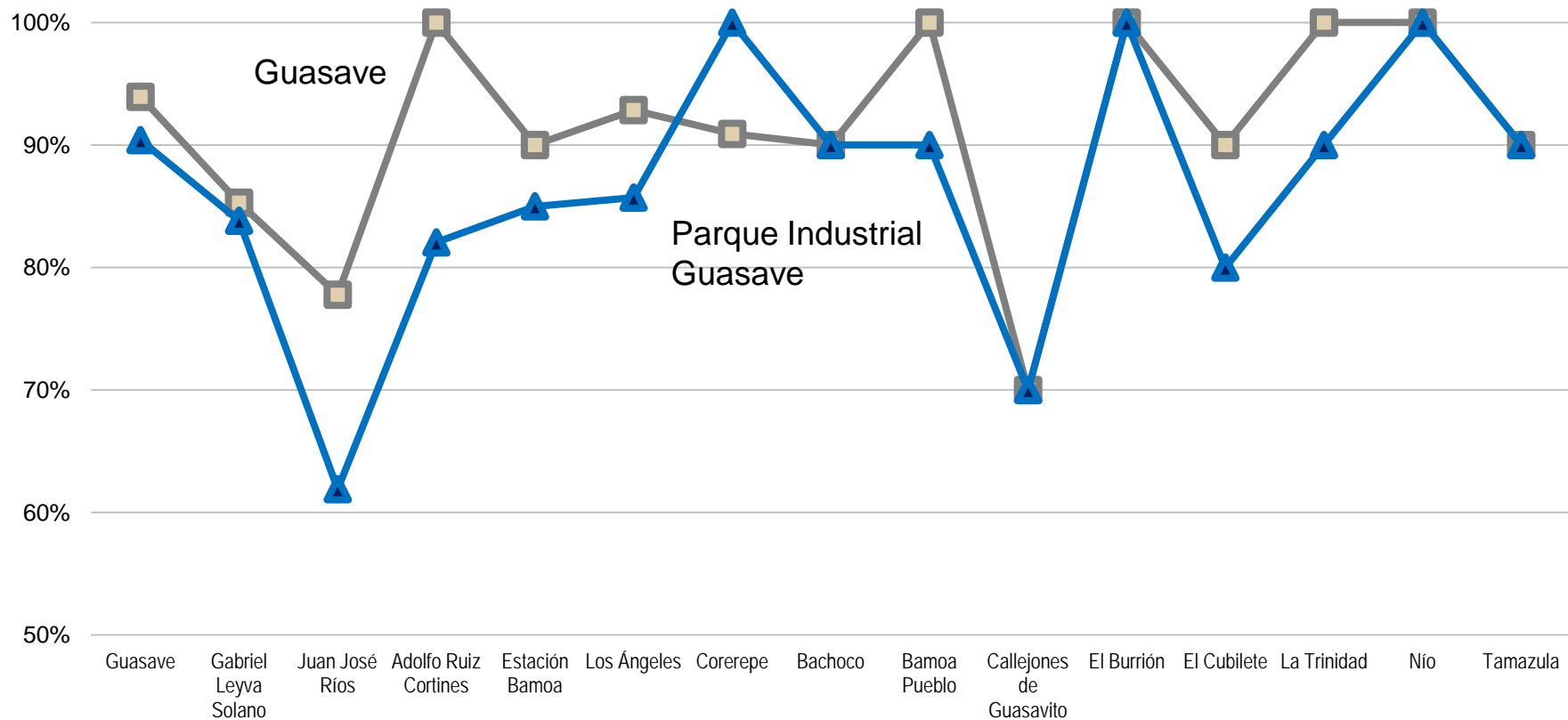


Entrevistados con empleo fijo



Comparativo de posibles ubicaciones

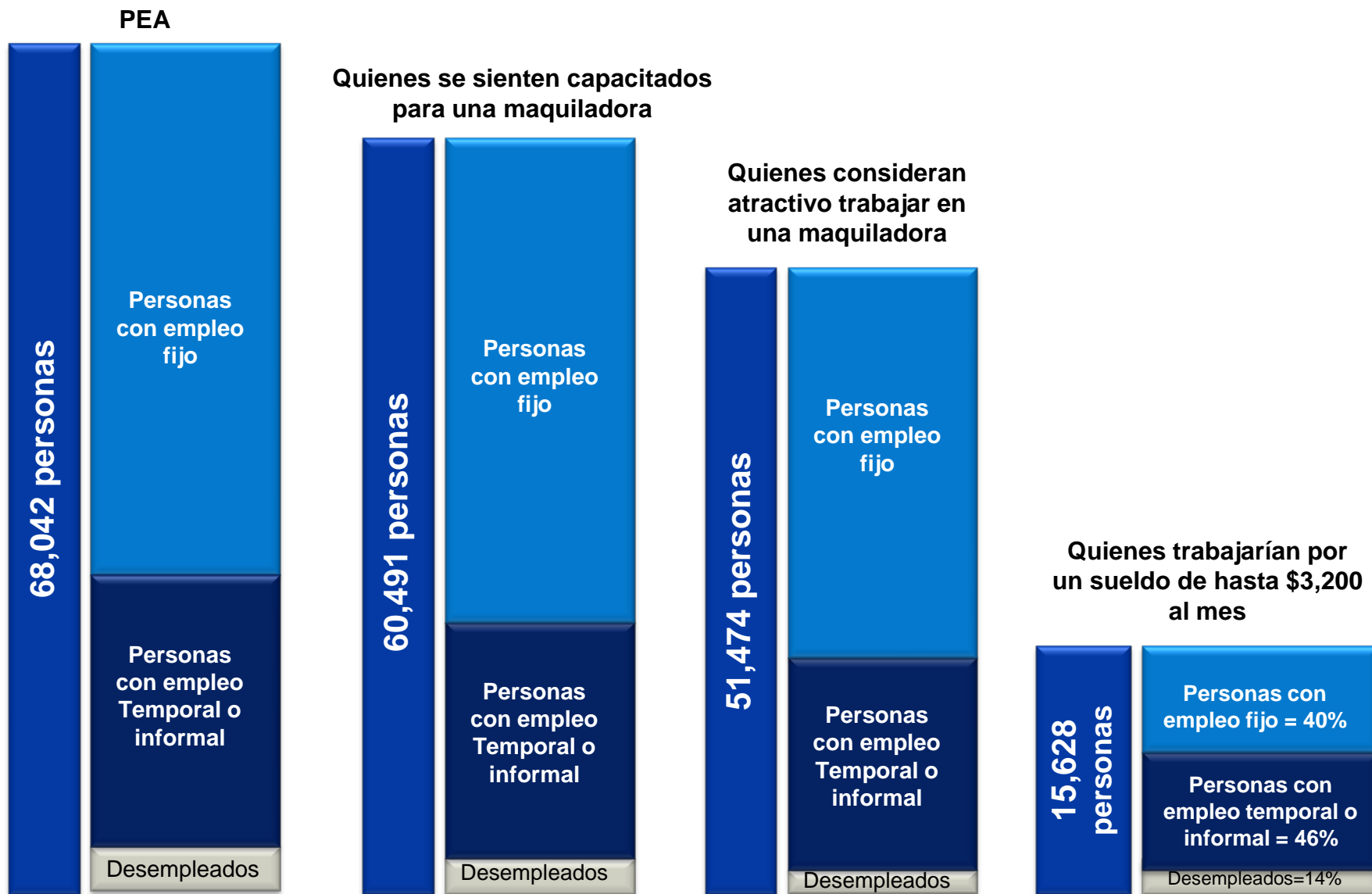
Porcentaje de entrevistados de cada lugar que dijo que sería probable o muy probable solicitar empleo en una maquiladora, dependiendo de su localización



Ejercicio numérico para estimar el tamaño de la oferta de mano de obra disponible para maquiladoras en la zona evaluada

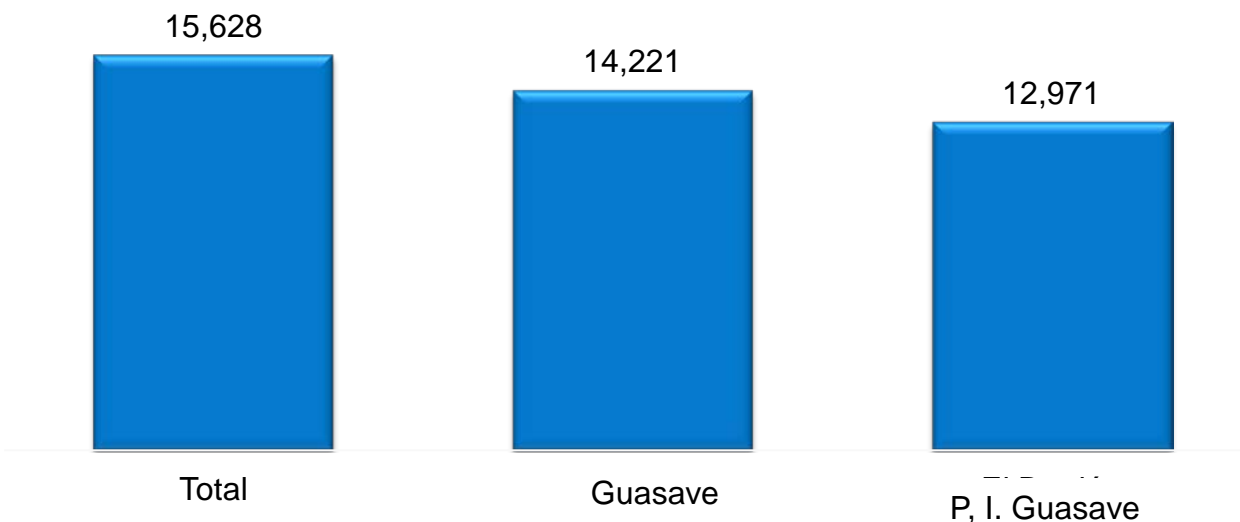
	Variable	No. personas	%
1	Población total en la zona evaluada	173,668	
2	Población Económicamente Activa en la zona evaluada	68,042	
3	Personas desempleadas	2,634	4.9% de 2
4	Desempleados que se sienten capacitados para trabajar en una maquiladora	2,397	91% de 3
5	De ellos, los que encuentran atractivo este trabajo	2,253	94% de 4
6	Personas ocupadas en la zona evaluada	65,408	
7	Personas con empleo temporal	20,931	32% de 6
8	Personas con empleo temporal que se sienten capacitadas para trabajar en una maquiladora	18,419	88% de 7
9	De ellos, los que encuentran atractivo este trabajo	16,761	91% de 8
10	De este grupo, los que perciben menos de \$3 mil mensuales	7,207	43% de 9
11	Suma de personas desocupadas + personas con empleo temporal que quisieran trabajar en una maquiladora y que perciben menos de \$3,000 mensuales	9,460	5 más 10
12	Personas ocupadas con empleo fijo	44,477	68% de 6
13	Personas con empleo fijo que se sienten capacitadas para trabajar en una maquiladora	39,585	89% de 12
14	De ellos, los que encuentran atractivo este trabajo	32,460	82% de 13
15	De este grupo, los que perciben menos de \$3 mil mensuales	6,167	19% de 14
16	Estimación del total del mercado potencial de mano de obra en la zona evaluada	15,628	11 más 15
17	Posibles interesados de estar la planta en Guasave	14,221	91% de 16
18	Posibles interesados de estar la planta en el Parque Industrial Guasave	12,971	83% de 16

Resumen de variables principales con relación al trabajo en maquiladoras



Tamaño potencial del mercado de mano de obra para una maquiladora, total y dependiendo de la ciudad donde se instale

No. de personas



Considerando como universo solamente a quienes viven en el centro y norte de la zona evaluada

